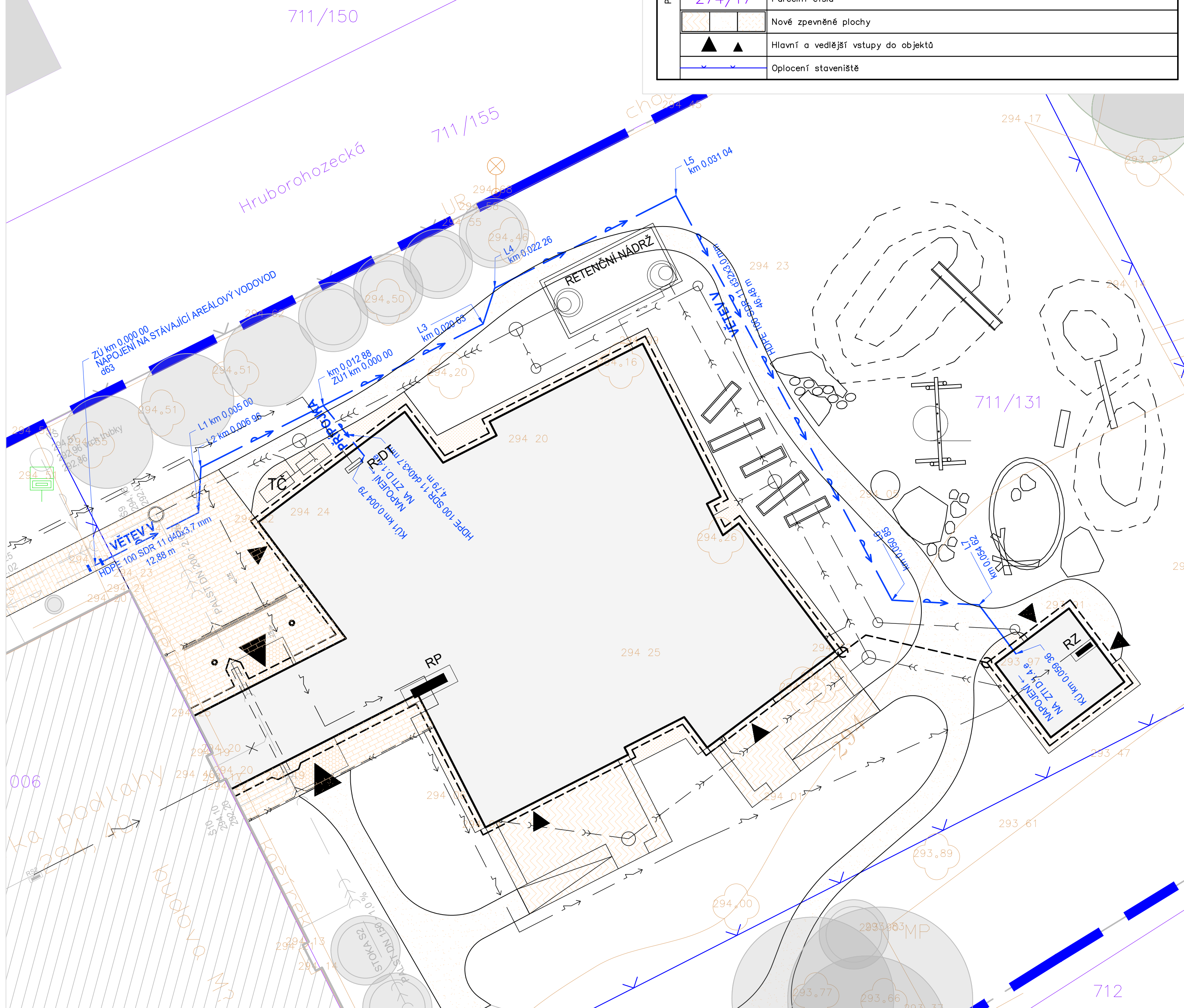




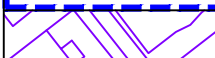



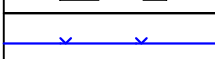


Přístavba Waldorfské MŠ Turnov








D.2.2 - Areálová přípojka vodovodu

SITUACE



LEGENDA		
PLOCHY, PRVKY		NOVÁ PŘÍSTAVBA WMŠ
		STÁVAJÍCÍ BUDOVA WMŠ
		Stávající objekty
		Hranice zájmového území
		Digitalizovaná katastrální mapa
		Parcelní čísla
		Nové zpevněné plochy
		Hlavní a vedlejší vstupy do objektů
		Oplacení staveniště

LEGENDA		
STÁVAJÍCÍ SÍTĚ		JEDNOTNÁ KANALIZACE (SĚVK)
		VODOVOD (SĚVK)
		ELEKTRICKÉ PODZEMNÍ VEDENÍ NN DO 1kV (ČEZ DISTRIBUCE)
		ELEKTRICKÉ NADZEMNÍ VEDENÍ NN DO 1kV (ČEZ DISTRIBUCE)
		ZAMĚŘENÝ PRŮBĚH ROZVODU OPTICKÉHO KABELU (TELEFONICA 02) NEBO SOUBĚH OPTICKÉHO A METALICKÉHO KABELU
		ZAMĚŘENÝ PRŮBĚH ROZVODU METALICKÉHO KABELU (TELEFONICA 02)
		ZAMĚŘENÝ PRŮBĚH ROZVODU OPTICKÉHO KABELU (PAMICO)
		NÍZKOTLAKÉ PLYNOVÉ POTRUBÍ (RWE)
		STŘEDOTLAKÉ PLYNOVÉ POTRUBÍ (RWE)
		VEŘEJNÉ OSVĚTLENÍ (TS)
STÁVAJÍCÍ SÍTĚ WMŠ		AREÁLOVÁ KANALIZACE – STÁVAJÍCÍ WMŠ
		AREÁLOVÝ VODOVOD – STÁVAJÍCÍ WMŠ
		AREÁLOVÉ NÍZKOTLAKÉ PLYNOVÉ POTRUBÍ – STÁVAJÍCÍ WMŠ
		NÍZKOTLAKÉ PLYNOVÉ POTRUBÍ – STÁVAJÍCÍ WMŠ
		ELEKTRO – STÁVAJÍCÍ WMŠ

NOVÉ SÍŤ WMŠ		AREÁLOVÁ DEŠŤOVÁ KANALIZACE – NOVÁ PŘÍSTAVBA WMŠ
		AREÁLOVÁ SPLAŠKOVÁ KANALIZACE – NOVÁ PŘÍSTAVBA WMŠ
		AREÁLOVÁ JEDNOTNÁ KANALIZACE – NOVÁ PŘÍSTAVBA WMŠ
		AREÁLOVÝ ROZVOD UŽITKOVÉ VODY – NOVÁ PŘÍSTAVBA WMŠ
		AREÁLOVÝ VODOVOD – NOVÁ PŘÍSTAVBA WMŠ
		DRENÁŽ – NOVÁ PŘÍSTAVBA WMŠ
		ELEKTRO – NOVÁ PŘÍSTAVBA WMŠ


$\pm 0,000 = 294,40 \text{ m n.m.}, \text{Bpv, JTSK}$

Výškový systém: Bpv
Souřadnicový systém: S-JTSK

D.2.2 - AREÁLOVÁ PŘÍPOJKA VODOVODU

Objednatel: 	MĚSTO TURNOV Antonína Dvořáka 335 511 01 Turnov	
---	--	--

Zhotovitel: 	Valbek, spol. s r.o. Vaňurova 505/17 460 07 Liberec 3	
--	--	--

	Vypracoval	Ing. J. Kulichová		Zak. číslo	24LI71001
	Tech. kontrola	Ing. J. Kulichová		Datum	07/2024
	Zodp. projektant	Ing. J. Kulichová		Stupeň	DPS
	Akce			Počet formátů	6 x A4
	PŘÍSTAVBA WALDORFSKÉ MŠ TURNOV			Měřítko	1:125
				Č. přílohy	Paré
Zhotovitel: Valbek, spol. s r.o. Vaňurova 505/17 460 07 Ližec 3	Příloha SITUACE			002	